


Hello!!!

Diese Tüte hat es zu dir geschafft, das ist super! Vielleicht ist das eine erste Kigo to go Tüte, vielleicht bist du schon länger dabei. Egal wie es ist, ich hoffe du und vielleicht auch deine Geschwister oder Eltern habt Spaß dabei. Schau doch mal nach, was alles in der Tüte so drin ist und finde heraus wofür du was brauchst und was das jetzt alles mit Salz und Dir zu tun hat.

Los geht's!



Heute wird gekocht. Pommes!!! Jippie! Ich hoffe ihr mögt die auch so gerne wie ich 😊

Hier das Rezept

! Bitte einen Erwachsenen um Hilfe, nicht dass dir beim Schälen, Schneiden oder am heißen Backofen etwas passiert

Du brauchst

- aus der Küche: Kartoffeln, ein Brett, ein Messer, ein Backblech
- aus dem Umschlag: einen Bogen Backpapier, Tüten 1 und 2



- Kartoffeln, so viele ihr halt essen mögt
- Wenn du magst kannst du sie schälen, ich mache das meistens nicht. Wie es Dir besser schmeckt
- Jetzt schneidest du die Kartoffeln in Pommes große Stäbchen schneiden.
- Jetzt legst du das Backpapier auf ein Backblech und verteilst deine Pommes darauf.



- Bei 225° Celsius bei Ober-Unterhitze ca. 25 min backen. Je nach Größe deiner Pommes sind sie dann fertig oder sie brauchen noch ein wenig. Das bekommst du am besten heraus in dem Du eines probierst. Lass dir dabei von einem Erwachsenen helfen, damit du dich nicht verbrennst.

Jetzt wird es spannend. Probiere doch mal so eine Pommes (ohne dich zu verbrennen natürlich) und schmecken sie schon oder sind sie noch etwas ... fade?

Kann es sein, dass den Pommes ein wenig Würze fehlt? Nimm Tüte 1 und würze ein PAAR deiner Pommes mit ETWAS Gewürz aus Tüte 1 ... und? Besser?!

Nimm jetzt aus Tüte 2 etwas Salz und mische es mit dem Restgewürz aus Tüte 1, jetzt nochmal über die Pommes und?!?!?

Jetzt ist es lecker 😊

Also wir fassen zusammen:

- Kartoffeln: **gut**
- Kartoffeln + Gewürz aus Tüte 1: **super**
- Kartoffeln + Gewürz aus Tüte 1 plus Salz aus Tüte 2: **perfekt**



Das Salz macht den Unterschied. Salz hieß früher „weißes Gold“, weil es richtig wertvoll war. Manchmal wurde sogar der Verdienst in Salz ausgezahlt. Stell dir mal vor, du bekommst dein Taschengeld in Form von Salz 😊 Heute etwas schräg, damals echt üblich. Warum war und ist Salz so wertvoll? Das hat verschiedene Ursachen. Die unwichtigste ist die, die für uns heute am wichtigsten war, DER GESCHMACK. Viele Dinge schmecken besser mit Salz, nur ein wenig reicht. Aber, wie bei den Pommes heute, schmecken sie einfach ein wenig besser.

Viel wichtiger war damals, dass Salz Lebensmittel haltbar gemacht hat. Es gab ja keine Kühlschränke, Gefriertruhen und Lebensmittel in der Dose oder im Glas. Die Menschen hatten herausgefunden, dass Fleisch oder Fisch, die in Salz eingelegt wurden, nicht verderben. Du konntest also Fleisch und Fisch aufheben, denn was nützen dir 100 kg Fisch oder Fleisch, wenn nach drei Tagen alles kaputt ist? Das hat das Salz geändert. Ganz schön schlau die Menschen damals.

Später fand man auch noch heraus, dass Salz sogar lebenswichtig ist. Viele Vorgänge in unserem Körper können nur mit Salz funktionieren.

Wenn Du mehr über Salz wissen möchtest schau mal auf diesen beiden Seiten vorbei:



<https://www.br.de/kinder/salz-weiss-gold-geschichte-herstellung-100.html>



<https://www.geo.de/geolino/basteln/22280-rtkl-chemie-experimente-mit-salz-drei-versuche-fuer-zu-hause>

Diese unscheinbaren weißen Körnchen sind also lebenswichtig für uns. Hast Du das gewusst? In der Bibel gibt es eine Stelle an der Jesus zu seinen Freundinnen und Freunden sagt: „Ihr seid das Salz der Erde“. Als ich mir Gedanken dazu gemacht habe ist mir aufgefallen, dass ich das noch nie so verstanden habe, dass Jesus uns dadurch sagt, dass wir etwas ganz besonders kostbares sind. Er sagt: „DU bist für die Erde lebenswichtig. Ohne dich klappt das nicht.“ „Ohne mich klappt das nicht?!?!“ Der kennt mich aber schlecht, manchmal habe ich den Eindruck, dass es manchmal ohne mich besser klappen würde. Kennst Du das Gefühl? Vielleicht hat das sogar schon mal jemand zu dir gesagt. Das ist furchtbar. Manchmal machen andere Menschen das. „Du kannst das nicht, Du bist zu klein, zu dumm, zu ungeschickt“ Jesus sagt: „das ist nicht wahr. In meinen Augen bist Du so wertvoll wie Salz. Du bist lebensnotwendig.“ Vielleicht fühlst Du dich manchmal wie ein unscheinbares Salzkorn. Klein, farblos, eines von vielen. Jesus sieht das anders. Du bist so wertvoll, ohne dich geht es nicht. Letzte Woche (kigo#15) ging es darum, dass Du für Gott so wichtig bist, dass er weiß wie viele Haare du auf dem Kopf hast. Heute geht es darum, dass du wichtig bist für die Menschen und die Welt um dich herum. Die Dinge, die du sagst und tust können helfen die Erde zu einem guten Platz zu machen. Das gelingt uns manchmal besser und manchmal weniger gut. Aber zum Glück können wir es immer wieder versuchen.




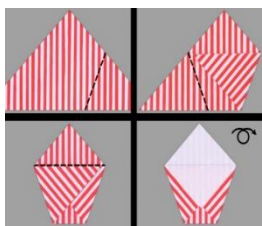
Zum Nachdenken und drüber reden:

Die Freunde und Freundinnen von Jesus erkennt man auch daran, dass sie gütig sind.

Wie könnte Güte aussehen? Was ist das überhaupt?

Wo fällt es dir leichter gütig, barmherzig, großzügig zu sein und wo fällt es dir schwerer?

Damit ihr nicht nur was zum Kochen habt, sondern gleich eine stilvolle Verpackung für eure Pommes hier eine Vorlage für Pommestüten. Die macht ihr am besten aus dem Backpapier, das im Umschlag ist. Die andere Vorlage ist für eine Pommes Pappschachtel.



¹Als erstes schneidet ihr ein Quadrat aus, das faltet ihr dann zu einem Dreieck zusammen.

Dann die rechte Ecke nach links und die linke ecke nach rechts an den Rand falten

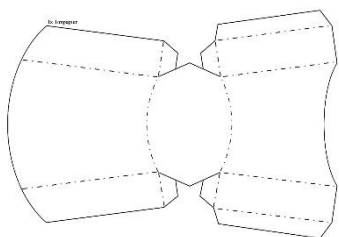


Die obere Spitze nach unten klappen. Umdrehen, obere Ecke nach unten klappen

Fertig!

Die 2. Variante ist etwas schwieriger. Die Schablone im Umschlag mit Hilfe des


Schablone Pommestüte Teil 1/1



Kohlepapiers auf das Tonpapier übertragen und an den durchgezogenen Linien ausschneiden.

Die gestrichelten Linien kräftig umfalten. Das werden deine Klebelaschen. Zusammenkleben

Fertig 😊



So, ihr Lieben das war es schon wieder für heute. Ich wünsche Euch eine tolle zweite Ferienwoche und damit Euch nicht langweilig wird, gibt es die ganzen Ferien hindurch Kigo to go für Euch.

Ganz liebe Grüße eure Eva



¹ <https://gws2.de/pommestuete-selbst-basteln-praktische-anleitung-fuer-zwei-modelle/>